

Anleitung RSS-Feed



- **MS Outlook 2010**
- **Browser:**
 - Internet Explorer 11
 - Mozilla Firefox
 - Chrome
- **Web-Anwendungen**



Beispiel: <http://www.tekom.de/meine-tekom/benachrichtigungen-rss-feeds.html>

1. Klicken Sie auf Stellenangebote

The screenshot shows the tekom website interface. At the top, there is a navigation bar with links like 'tekom.eu', 'Tagungsportale', 'TCTrainNet', 'tcworld.info', 'TK Kompetenzrahmen', and 'tekom-Blog'. On the right, there is a 'Abmelden (70711)' button. Below the navigation bar, the tekom logo and name are displayed: 'Gesellschaft für Technische Kommunikation – tekom Deutschland e.V. Der deutsche Fachverband für Technische Kommunikation'. A secondary navigation bar contains 'Start', 'Technische Kommunikation', 'Fachartikel', 'Publikationen', 'Mitgliedschaft', 'Beruf & Bildung', 'Dokupreis', 'Tagungen', 'Dienste', and 'Meine tekom'. The main content area is titled 'Benachrichtigungen/ RSS-Feeds' and includes social media icons (Facebook, Twitter, LinkedIn, YouTube) and a search bar. Below this, there is a section for 'Feeds abonnieren' with a list of categories: 'Stellenangebote' and 'Stellengesuche'. The 'Stellenangebote' link is circled in red.

2. Sie können auch auf diese Schaltfläche klicken

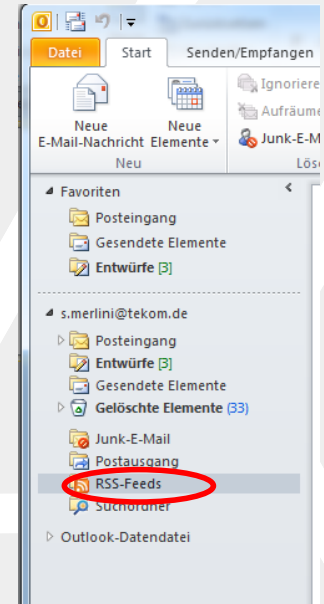
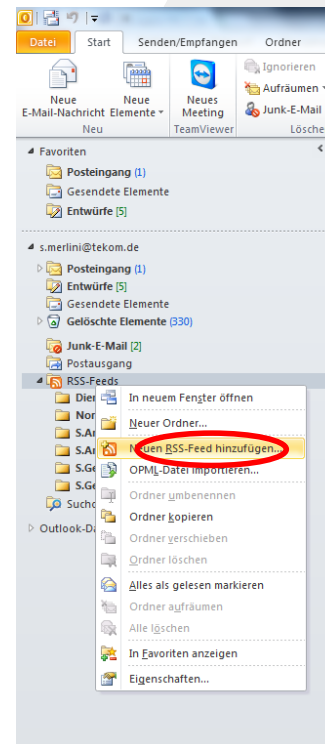
The screenshot shows the tekom website interface. At the top, there is a navigation bar with links like 'tekom.eu', 'Tagungsportale', 'TCTrainNet', 'tcworld.info', 'TK Kompetenzrahmen', and 'tekom-Blog'. On the right, there is a 'Abmelden (70711)' button. Below the navigation bar, the tekom logo and name are displayed: 'Gesellschaft für Technische Kommunikation – tekom Deutschland e.V. Der deutsche Fachverband für Technische Kommunikation'. A secondary navigation bar contains 'Start', 'Technische Kommunikation', 'Fachartikel', 'Publikationen', 'Mitgliedschaft', 'Beruf & Bildung', 'Dokupreis', 'Tagungen', 'Dienste', and 'Meine tekom'. The main content area is titled 'Dienstleisterdatei'. Below this, there is a search bar with the text 'Suchbegriff' and a search icon. The search icon is circled in red.

- Sie gelangen dann auf eine neue Seite, Beispiel siehe unten.
- Kopieren Sie die URL mit Strg + C, da Sie diese später für Outlook benötigen.

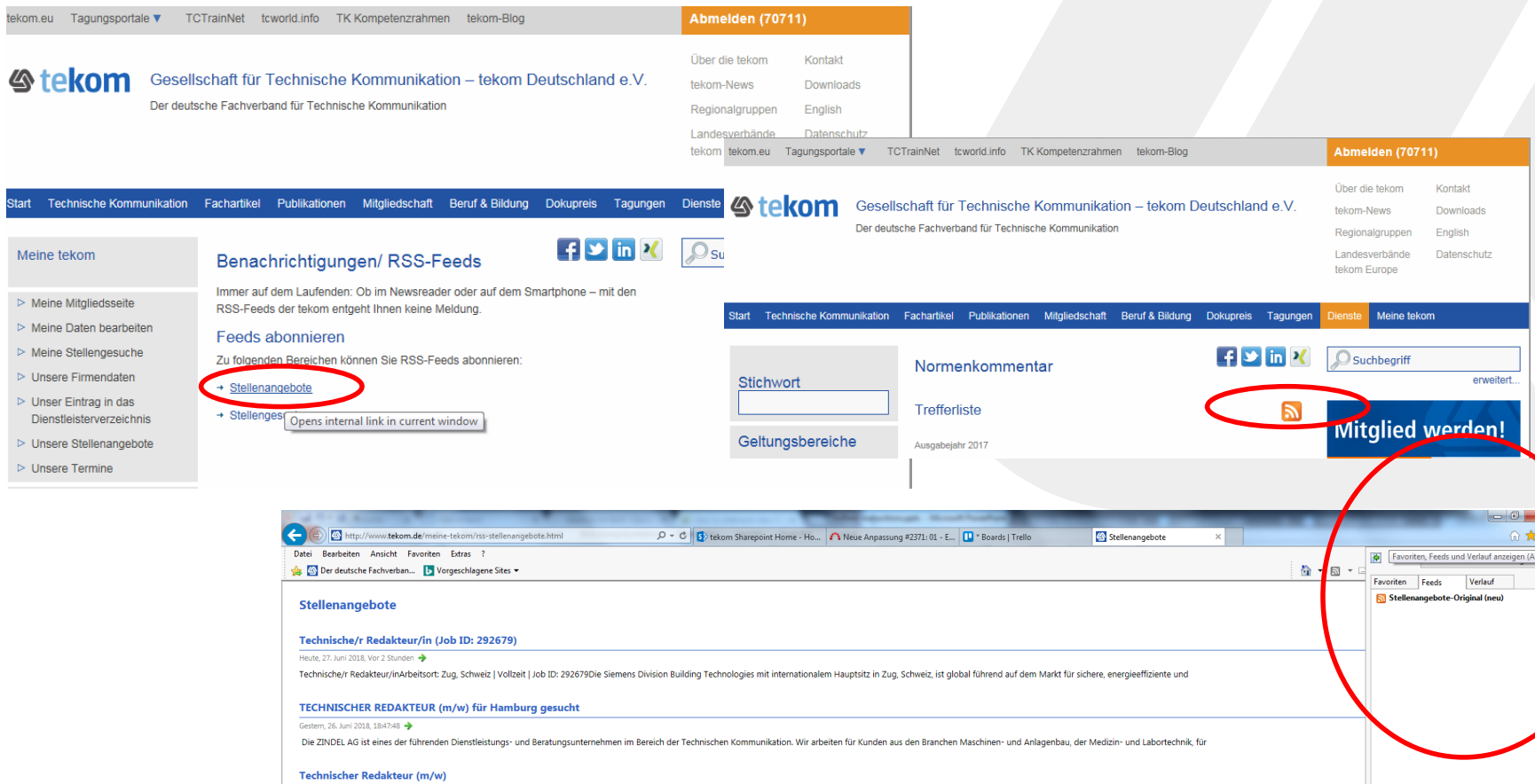


- Öffnen Sie Outlook.
- In der Liste der verfügbaren Ordner finden Sie einen mit dem Namen "RSS-Feeds".
- Klicken Sie mit der rechten Maustaste auf diesen.
- Es erscheint ein Menü.
- Klicken Sie auf "Neuen RSS-Feed hinzufügen...".
- Fügen Sie den kopierten RSS-Feed-Link mit Strg + V ein.
- Klicken Sie auf „Hinzufügen“.
- Klicken Sie auf „Ja“.

Jetzt beginnt Outlook mit dem Herunterladen aller Neuigkeiten dieses RSS-Feeds.



Sie müssen nur auf den RSS-Feed-Link oder die Schaltfläche  klicken. Dann können Sie ihn abonnieren und anschließend im RSS-Feed-Ordner speichern.



tekom.eu Tagungsportale TCTrainNet tcworld.info TK Kompetenzrahmen tekom-Blog **Abmelden (70711)**

tekom Gesellschaft für Technische Kommunikation – tekom Deutschland e.V.
Der deutsche Fachverband für Technische Kommunikation

Über die tekom Kontakt
tekom-News Downloads
Regionalgruppen English
Landesverbände Datenschutz
tekom tekom.eu Tagungsportale TCTrainNet tcworld.info TK Kompetenzrahmen tekom-Blog **Abmelden (70711)**

Start Technische Kommunikation Fachartikel Publikationen Mitgliedschaft Beruf & Bildung Dokupreis Tagungen Dienste **tekom** Gesellschaft für Technische Kommunikation – tekom Deutschland e.V.
Der deutsche Fachverband für Technische Kommunikation

Über die tekom Kontakt
tekom-News Downloads
Regionalgruppen English
Landesverbände Datenschutz
tekom Europe

Meine tekom

- Meine Mitgliedsseite
- Meine Daten bearbeiten
- Meine Stellengesuche
- Unsere Firmendaten
- Unser Eintrag in das Dienstleisterverzeichnis
- Unsere Stellenangebote
- Unsere Termine

Benachrichtigungen/ RSS-Feeds

Immer auf dem Laufenden: Ob im Newsreader oder auf dem Smartphone – mit den RSS-Feeds der tekom entgeht Ihnen keine Meldung.

Feeds abonnieren

Zu folgenden Bereichen können Sie RSS-Feeds abonnieren:

- + **Stellenangebote**
- + Stellengesuche

Opens internal link in current window

Stichwort

Geltungsbereiche

Normenkommentar

Trefferliste

Ausgabejahr 2017

Suchbegriff erweitert...

Mitglied werden!

Stellenangebote

Technische/r Redakteur/in (Job ID: 292679)
Heute, 27. Juni 2018, Vor 2 Stunden
Technische/r Redakteur/inArbeitsort: Zug, Schweiz | Vollzeit | Job ID: 292679Die Siemens Division Building Technologies mit internationalem Hauptsitz in Zug, Schweiz, ist global führend auf dem Markt für sichere, energieeffiziente und

TECHNISCHER REDAKTEUR (m/w) für Hamburg gesucht
Gestern, 26. Juni 2018, 18:47:48
Die ZINDEL AG ist eines der führenden Dienstleistungs- und Beratungsunternehmen im Bereich der Technischen Kommunikation. Wir arbeiten für Kunden aus den Branchen Maschinen- und Anlagenbau, der Medizin- und Labortechnik, für

Technischer Redakteur (m/w)

Browser: Internet Explorer 11
http://www.tekom.de/meine-tekom/rss-stellenangebote.html
tekom Sharepoint Home - Ho... | Neue Anpassung #2371: 01 - E... | Boards | Trello
Stellenangebote

Favoriten, Feeds und Verlauf anzeigen (Alt+C)

- Favoriten
- Feeds
- Verlauf

Stellenangebote-Original (neu)

- Klicken Sie auf den RSS-Feed-Link oder die Schaltfläche  . Google Chrome kann einen RSS-Feed ohne Extension nicht lesen.



The screenshot shows a Google Chrome browser window with the address bar containing `www.tekom.de/meine-tekom/rss-stellenangebote.html`. A red circle highlights the error message: "This XML file does not appear to have any style information associated with it. The document tree is shown below." Below the error message, the XML document tree is displayed, showing the structure of the RSS feed, including channel information, title, link, and item elements.

```
<?xml:content="http://purl.org/rss/1.0/modules/content/" xmlns:wf="http://wellformedweb.org/CommentAPI/" xmlns:dc="http://purl.org/dc/elements/1.1/" xmlns:sy="http://purl.org/rss/1.0/modules/syndication/" version="2.0">
<channel>
  <title>Stellenangebote</title>
  <link>http://www.tekom.de</link>
  <description>RSS-Feed - Stellenangebote</description>
  <language>de</language>
  <item>
    <title>
      <![CDATA[ TECHNISCHER REDAKTEUR (m/w) für Hamburg gesucht ]]>
    </title>
    <link>
      <![CDATA[
        http://www.tekom.de/meine-tekom/stellenangebote.html?
        tx_extendeduser_jobwantedlistgenerally%5BjobSearch%5D=683&tx_extendeduser_jobwantedlistgenerally%5BonlyView%5D=1&tx_extendeduser_jobwantedlistgenerally%5Baction%5D=singleJobMarketWanted&tx_extendeduser_jobwantedlistgenerally%5Bcontroller%5D=JobMarket&cha
      ]]>
    </link>
    <guid>
      <![CDATA[
        http://www.tekom.de/meine-tekom/stellenangebote.html?
        tx_extendeduser_jobwantedlistgenerally%5BjobSearch%5D=683&tx_extendeduser_jobwantedlistgenerally%5BonlyView%5D=1&tx_extendeduser_jobwantedlistgenerally%5Baction%5D=singleJobMarketWanted&tx_extendeduser_jobwantedlistgenerally%5Bcontroller%5D=JobMarket&cha
      ]]>
    </guid>
    <description>
      &nbsp;&nbsp;&nbsp;Die ZINDEL AG ist eines der f&uuml;hrenden Dienstleistungs- und Beratungsunternehmen im Bereich der Technischen Kommunikation. Wir arbeiten f&uuml;r Kunden aus den Branchen Maschinen- und Anlagenbau, der Medizin- und Labortechnik, f&uuml;r
    </description>
    <pubDate>Tue, 26 Jun 2018 18:47:48 +0200</pubDate>
  </item>
  <item>
    <title>
      <![CDATA[ Technischer Redakteur (m/w) ]]>
    </title>
    <link>
      <![CDATA[
        http://www.tekom.de/meine-tekom/stellenangebote.html?
        tx_extendeduser_jobwantedlistgenerally%5BjobSearch%5D=682&tx_extendeduser_jobwantedlistgenerally%5BonlyView%5D=1&tx_extendeduser_jobwantedlistgenerally%5Baction%5D=singleJobMarketWanted&tx_extendeduser_jobwantedlistgenerally%5Bcontroller%5D=JobMarket&cha
      ]]>
    </link>
  </item>
</channel>
```

tekom Browser: Google Chrome

- Es gibt eine relativ große Auswahl an RSS-Feed-Reader-Extensions für Chrome.
- Wir haben uns für den "RSS Feed Reader" entschieden.
- Die Vorgehensweise ist hier die gleiche wie oben für den Internet Explorer 11 und Mozilla Firefox.
- Das Ergebnis ist eine Schaltfläche auf Ihrer URL-Leiste, über die Sie auf Ihre RSS-Feeds zugreifen können.

